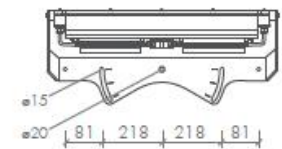
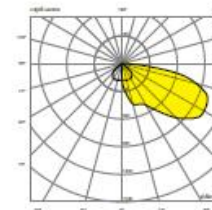




8056 MAXI-LORD

MOD. RR

Außenscheinwerfer auf LED-Basis, geeignet für große Bewegungsflächen, zur Montage als Kranbeleuchtung für die optimal Ausleuchtung der Arbeitsflächen. Silber oder schwarz extrudiertes Oxidaluminium Körper, verzinkte Halterung, 5 mm dick gehärtet transparentes Glas, Silikondichtung. Optik: Reflektor aus Hochleistungssatinaluminium.



LED | CE | 220-240 V~ | IP65 | RGO | CRI >70 | L80-B20 >50.000h | L80-B50 >75.000h | 3 step MacAdam | <7% LOW flicker

RAL 9005 | RAL 9006 | 2200K 3000K 4000K 5000K 5700K 6500K | DIN 18032-3

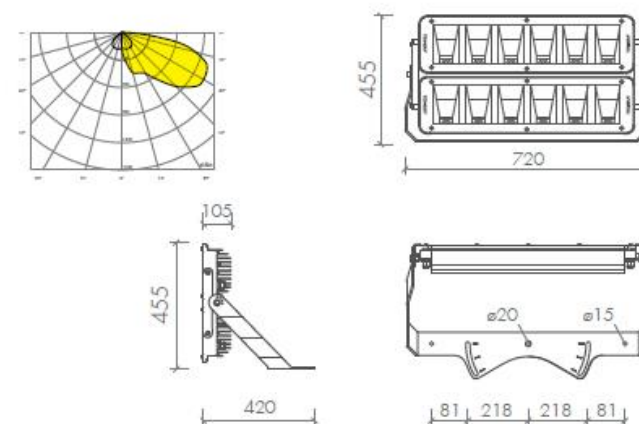
Code	RAL	mod	optic	°K	W tot.	Lm (LED)	Lm (OUTPUT)	Lm/W	replace
8056RR4380GL	9006	RR	65°	4000	380	62992	48503	128	1000W JM
8056RR4450GL	9006	RR	65°	4000	450	72522	55841	124	1000W JM/SAP



8057 MEGA-LORD

MOD. RR

Außenscheinwerfer auf LED-Basis, geeignet für große Bewegungsflächen, zur Montage als Kranbeleuchtung für die optimal Ausleuchtung der Arbeitsflächen. Silber oder schwarz extrudiertes Oxidaluminium Körper, verzinkte Halterung, 5 mm dick gehärtetes transparentes Glas, Silikondichtung. Optik: Reflektor aus Hochleistungssatinaluminium.



LED | CE | 220-240 V_~ | IP65 | RG0 | CRI >70 | L80-B20 >50.000h | L80-B50 >75.000h | 3 step MacAdam | <7% LOW flicker

RAL 7015 | RAL 9006 | 2200K 5000K | 3000K 5700K | 4000K 6500K | DIN 18032-3

Code	RAL	mod	optic	°K	W tot.	Lm (LED)	Lm (OUTPUT)	Lm/W	replace
8057RR4600GL	9006	RR	65°	4000	600	105993	81614	136	1000W JM/SAP
8057RR4900GL	9006	RR	65°	4000	900	153562	118242	131	2000W JM

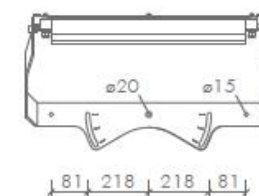
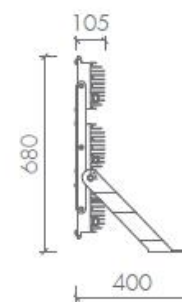
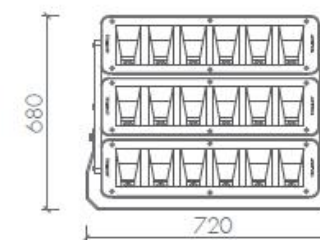
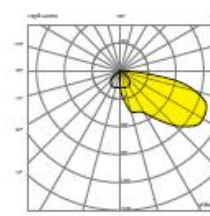


8059 IPER-LORD



MOD. SR

Außenscheinwerfer auf LED-Basis, geeignet für große Bewegungsflächen, zur Montage als Kranbeleuchtung für die optimal Ausleuchtung der Arbeitsflächen. Silber oder schwarz extrudiertes Oxidaluminium Körper, verzinkte Halterung, 5 mm dick gehärtet transparentes Glas, Silikondichtung. Optik: Reflektor aus Hochleistungssatinaluminium.



LED | CE 220 V~ 240 | IP65 | RG0 | CRI >70 | L80-B20 >50.000h | L80-B50 >75.000h | 3 step MacAdam | <7% LOW flicker

RAL 7015 | RAL 9006 | 2200K 3000K 4000K 5000K 5700K 6500K | DIN 18032-3

Code	RAL	mod	optic	°K	W tot.	Lm (LED)	Lm (OUTPUT)	Lm/W	replace
8059RR4120GL	9006	RR	65°	4000	1200	199871	153900	128	2000W JM/SAP
8059RR4135GL	9006	RR	65°	4000	1350	222409	171254	127	2000W JM/SAP
8059RR4140GL	9006	RR	65°	4000	1400	237718	178288	127	2000W JM/SAP

Im Vertrieb der

Remo Welsch Handelsagentur

Bindeglied zwischen Handel, Handwerk und Industrie

Arndtstraße 44

66299 Friedrichsthal

(Besuch nur nach Vereinbarung.)

Kontakt

Telefon: 06897 7778050 - 0160 4570859

E-Mail: info@remowelsch.eu

www.remowelsch.eu

In Vertretung der

TEC-MAR[®] High Performance Lighting | Made in Italy
